

GSONIC  
THE HEDGEHOG

GSONIC  
THE HEDGEHOG



G・ソニック

とりあつかいせつめいしょ  
取扱説明書

しよふたふん べんらん じよんぶつ びんかん  
使用前に必ずお読みになり、いつでも見られるよう大切に保管してください。

GAME  
GEAR

このソフトは  
従来のゲームギア  
でもご使用に  
なれます。

キッズギア

<http://www.replacementdocs.com>

KID'S GEAR

SEGA™

TM

### ●保護者の方へ●

小さなお子様がご使用になるときは、必ず保護者の方が一緒に読んで説明してあげてください。

### ⚠ 注意

### ●健康上のご注意●

- ごくまれに強い光の刺激や点滅、テレビ画面などを見ていて、一時的に筋肉のけいれん・意識の喪失等の症状を起こす人がいます。こうした経験のある方は、このソフトを使用する前に必ず医師と相談してください。また、使用中にこのような症状が起きたときは、すぐに使用をやめ、医師の診察を受けてください。
- このソフトを使用するときは、部屋を明るくし、なるべく画面を離してください。また、健康のため、1時間ごとに10〜20分の休憩をとり、疲れているときや睡眠不足での使用は避けてください。

### ●使用上のご注意●

#### ●電源OFFをまず確認!

カートリッジを抜き差しするときは、必ず本体のパワースイッチをOFFにしておいてください。

#### ●保管場所に注意する!

カートリッジを保管するときは、極端に暑いところや寒いところ、湿気の多いところを避けてください。

#### ●薬品を使って拭かないで!

カートリッジの汚れを拭くときに、シンナーやベンジンなどの薬品を使わないでください。

#### ●端子部には触れないで!

カートリッジの端子部に触れたり、水で濡らしたりすると、故障の原因になります。

#### ●カートリッジは精密機器!

落とすなどの強いショックを与えないでください。また、分解は絶対にしないでください。

■このカートリッジを無断で複製することおよび買取業者に使用することを禁じます。



このたびはキッズギア&ゲームギア専用ソフト『G・ソニック』をお買い上げいただき、誠にありがとうございました。ゲームをはじめる前にこの取扱説明書を必ずお読みください。

## CONTENTS

プロローグ →→→ 04 ページ

ゲームの始め方 →→→ 08 ページ

キャラクター紹介 ~その1~ →→→ 09 ページ

ソニックとナックルズの操作方法 →→→ 10 ページ


ゲームの遊び方 →→→ 12 ページ

アイテム&ボーナスプレート →→→ 16 ページ

スペシャルステージの遊び方 →→→ 18 ページ

キャラクター紹介 ~その2~ →→→ 20 ページ

ゾーン紹介 →→→ 21 ページ



神秘のパワーを秘めた『カオスエメラルド』によって守られた、平和の島・サウスアイランド。

そのカオスエメラルドを、悪の天才科学者・Dr.エッグマンから守った英雄、ソニック・ザ・ヘッジホッグはその日、ヤシの木のハンモックにゆられてのんびりと昼寝を楽しんでいました。ところが……。

突然のまばゆい光がソニックを照らしました。あまりのまぶしさにソニックが目覚めると、手元に置いてあったカオスエメラルドが激しく回転して、今までに見たこともない輝きを放っています。



「なんだ？ いったい何がおこったんだ!？」

そう思ったソニックの目の前で、輝きをますます強く激しくしていくカオスエメラルドは、ついに甲高い音と共に砕けて5つの宝石に姿を変えて、どこか遠くへと飛び散ってしまったのです。

そして、ポーゼンとするソニックの真上から聞き覚えのある声が聞こえてきます。

「ダーッハッハッハッ!! これは思わぬチャンスがやってきたわい!! ダーッハッハッハッ!!」

そう、それはあのDr.エッグマンのダミ声でした。



「おまえは、エッグマン!! まだ懲りてなかったのか!?!」  
 エッグマンは、ソニックの言葉を無視するようにダミ声でしゃべり続けます。  
 「ダーッハッハッ!! ソニックよ、おまえを狙ったチームがカオスエメラルドに当たったときは、どーなるコかと思っただが、これは思わぬ拾いモノをしたわい!!」  
 ならみつけるソニックにエッグマンはまくしたてます。  
 「カオスエメラルドがなくなったこの島に、これからこの超天才科学者・Dr.エッグマン様の大要塞を造ってやるわい!! その名も、シルバーキャッスルじゃ〜っ!!」



「カオスエメラルドは要塞を完成させてから、ワシが探し出してやるから安心しろ!! ダーッハッハッ!!」  
 ソニックから一本取ったつもりで調子に乗るエッグマン。しかしそのとき、近くの木陰から別の声が響きます。  
 「カオスエメラルドと聞いたら、黙っちゃいられないな!!」  
 そう言って木陰から現れたのは、騒ぎを聞きつけてやってきたナックルズでした。  
 そして、ソニックとナックルズは、Dr.エッグマンに向かって言い放ちます。  
 「おまえの野望は、オレたちが打ち砕いてやるっ!!!」

# ゲームの始め方

## いちばん最初はタイトル画面だよ



まず最初は「タイトル画面」です。タイトル画面に「PRESS START BUTTON」という文字が出たら、スタートボタンを押して、「キャラクターセレクト画面」に進みましょう。

スタートボタンを押す

## キャラクターを決めよう



▲アクションゲームがちょっと苦手という人には、壁登りができる「ナックルズ」がおススメ。

「キャラクターセレクト画面」では、プレイヤーとして使うキャラクターを決めます。方向ボタン◀▶でキャラクターを選んで、①か②ボタンを押してキャラクターを決定しましょう。

方向ボタン◀▶で選ぶ

①か②ボタンで決定

ひだり  
左のキャラクターが  
**ソニック**

みぎ  
右のキャラクターが  
**ナックルズ**

# キャラクター紹介 ~その①~

## SONIC THE HEDGEHOG ソニック・サ・ヘッジホッグ

サウスアイランドのヒーロー。まいどまいどのDr.エッグマンの悪巧みをブツぶして平和を守る、正義の世界最速・音速ハリネズミだよ。今回もカオスエメラルドをめくって、Dr.エッグマンと対決するのだ。

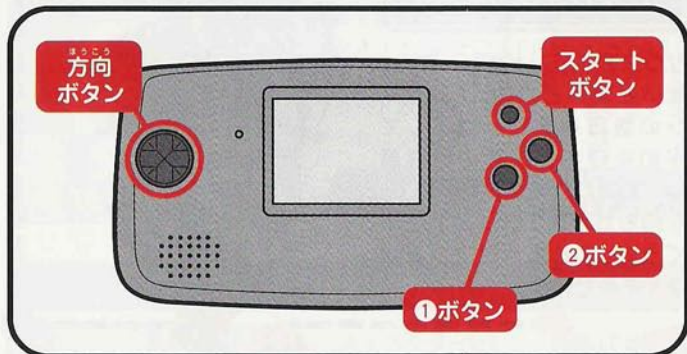


## KNUCKLES THE ECHIDNA ナックルス・サ・エキドゥナ

ソニックのライバルの空飛ぶハリモグラだよ。カオスエメラルドの危機を知って、ソニックにはまかせておけないとばかりに登場だ。でもホントは、カオスエメラルドよりもDr.エッグマンをこらしめるのが目的らしいぞ。



操作はしっかり確実に



ソニック

基本操作 きほんそうさ

ナックルス

①か②ボタンを押すとジャンプアタック

方向ボタン◀▶で左右に移動

移動中に方向ボタンを押し続けるとスピードアップ

スピードアップ中に方向ボタンを逆方向に押すと急ブレーキ

スピードアップ中に方向ボタン▼を押すと回転しながら進む

立ち止まって方向ボタン▲を押し続けると上の方を調べる

立ち止まって方向ボタン▼を押し続けると下の方を調べる

スタートボタンを押すとポーズ(一時中断)とポーズ解除

ソニック

スーパースピンダッシュ

ナックルス

方向ボタン▼を押しながら①か②ボタンでスピン  
方向ボタン▼を離すとスーパースピンダッシュ

滑空 かっくう

ナックルスだけ

ジャンプ中にもう一度①か②ボタンを押し続けると滑空できる  
滑空中に方向ボタン◀▶で方向転換  
滑空中にパンチでアタックできる  
①か②ボタンを離すと滑空中にその場に着地

ソニックだけ

ダブルジャンプ

ジャンプ中にもう一度①か②ボタンを押すと  
2段ジャンプで普通のジャンプより高くジャンプできる

壁登り かべのぼり

ナックルスだけ

①か②ボタンで滑空中に壁にぶつくと壁にくっつける  
壁にくっついて方向ボタン▲▼で壁を登り降りできる

## ゲームの進み方を覚えよう

このゲームの各ステージは「アクト」と呼ばれ、3つのアクトで「ゾーン」という1つのワールドになっています。

3つのアクトをクリアして、ボスをやっつけると次のゾーンに進みます。

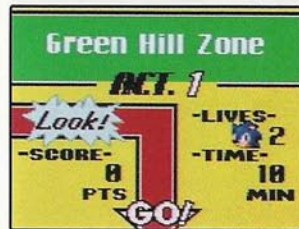


## 画面の見方も覚えよう



- リングの数・・・1つのアクト内で取ったリングの数です。
- プレイヤー・・・ゲーム中に操作するプレイヤーキャラです。
- リング・・・リングはプレイヤーキャラがさわるだけで取れます。
- 敵キャラ・・・エッグマンの手下。どんどんやっつけちゃえ。

## いよいよゲームスタートだよ



各アクトのスタート前には「アクト紹介画面」が表示されます。

画面では、ゾーンの名前・アクトのナンバーと、下の3つの項目が見られますので、確認しておきましょう。

- SCORE/今までのトータルスコア。
- LIVES/残りのプレイヤー数。
- TIME/アクトクリアまでの制限時間。

## リングがあればダイジョーブ



いろんなところに散らばってるリングをどんどん取っていきましょう。リングを1コでも持っていれば、敵キャラの攻撃やトラップにかかっても、持っているリングが何コか飛び散るだけでダメージを受けません。飛び散ったリングは、急いでさわればもう一度何コか取り戻せます。

## リングがないとタイヘンだ

リングを1コも持っていないときに敵キャラやトラップからダメージを受けると、ダウンとなってしまいます。ダウンするたびに残りプレイヤー数はひとつずつ減ってしまいます。

● リング100コで1upだよ ●

1つのアクトでリングを100コ集めると、残りプレイヤー数が1人増えます(1up)。リングはこまめにきちんと集めていきましょう。

● アイテムボックスにドカンとアタック ●



アイテムボックスを見つけたら、ジャンプアタックなどで壊してアイテムを手に入れましょう。

アイテムボックスには、とてもお得なアイテムが入っているので、絶対に見逃さないようにしましょう。

くわしい説明は、16ページを見てね。

● タイムアップに注意しよう ●

1つのアクトをクリアするまでの制限時間は10分です。制限時間はゲーム画面ではわかりませんが、残りの時間が1分になると「Hurry Up!」という表示が画面に現れます。制限時間以内にアクトをクリアできないとダウンになってしまいます。

● 水の中にも注意しよう ●

水の中に長い時間いると、突然カウントダウンが始まります。水の中でこのカウントが1を過ぎてしまうと、息ができなくなってダウンになってしまいます。水の上か、たまに現れる大きなアワで息継ぎをしながら進みましょう。

● スペシャルリングを見つけよう ●



各ゾーンのアクト1と2には「スペシャルリング」という大きなリングが必ずどこかに隠されています。

プレイヤーが「スペシャルリング」にさわると「スペシャルステージ」に進むことができます。

くわしい説明は、18ページを見てね。

● ボーナस्पレートでアクトクリア ●



各ゾーンのアクト1と2のゴールには「ボーナस्पレート」があり、これにさわるとアクトクリアとなります。

プレートはさわるとクルクル回転して絵柄が変わり、この絵柄の種類によっていろんなコトがおこります。

くわしい説明は、17ページを見てね。

● ゲームオーバーとコンティニュー ●

残りプレイヤー数が0のときにダウンすると「ゲームオーバー」です。ただし、ボーナस्पレートの「エメラルドプレート」を手に入れていると「コンティニュー画面」になります。

カウントが0になる前に、方向ボタン▲▼で「YES(はい)/NO(いいえ)」を選んで①か②ボタンを押してください。

コンティニューは「エメラルドプレート」を出した回数だけできます。

# アイテム&ボーナスプレート

## アイテムは絶対手に入れよう

### マーカー



ダウンしてもボックスからマーカーを出した場所から再スタートできるよ。

### 10リング



リングが一気に10コもプラス。リング100コを目指すなら絶対取ろうね。

### ソニック1up



ソニックの残りプレイヤー数が1upする。ナックルズのとときには出ないよ。

### ナックルズ1up



ナックルズの残りプレイヤー数が1upする。ソニックのときには出ないよ。

### バリア



バリアを取ると、一回だけダメージを受けてもダイジョーブになるよ。

### ムテキ



少しの間だけ、ソニックとナックルズが無敵になるよ。時間切れに注意しよう。

### ???



どんなアイテムが出てくるかわからないヒミツのボックス。ハズレもあるよ。

### スピードブーツ



少しの間だけ、ソニックとナックルズの走るスピードが速くなるよ。



???ボックスから「エッグマン」が出たらハズレ!!

# アイテム&ボーナスプレート

## ボーナスプレートは6種類だよ



アクト1と2にある「ボーナスプレート」にさわってクルクル回して出てきた絵柄で、いろんなことがおこります。プレートの種類は6種類。とくにエメラルドプレートは重要です。

### ソニックプレート



ソニックのときは1up。ナックルズのとときはリングが30コプラスされるよ。

### ナックルズプレート



ナックルズのとときは1up。ソニックのときはリングが30コプラスされるよ。

### エメラルドプレート



コンティニューできる回数が1回増えるよ。とってもありがたいプレート。

### スーパーソニックプレート



残りプレイヤー数が1upしたうえに、リングも30コプラスされちゃうよ。

### 10リングプレート



リングが一気に10コもプラス。名前の通り、アイテムの10リングと同じ。

### エッグマンプレート



ハズレ!!  
ザンネンでした。

# スペシャルステージの遊び方

## スペシャルステージは3D画面だよ

リングの数



リング

しかけ

プレイヤー

- リングの数・・・スペシャルステージ内で取ったリングの数です。アクトで取ったリングの数とは関係ありません。
- プレイヤー・・・ゲーム中に操作するプレイヤーキャラです。
- リング・・・リングはプレイヤーキャラがさわただけで取れます。
- しかけ・・・▲マークをふむと一定時間だけスピードアップ。★マークをふむと少しだけ後にはじき返される。赤いバネをふむといつもよりなが〜くジャンプ。

ソニック

操作方法 そうさほうほう

ナックルズ

方向ボタン◀▶でソニックとナックルズの移動

①か②ボタンでジャンプ

スタートボタンを押すとポーズ(一時中断)とポーズ解除

# スペシャルステージの遊び方

## リングを50コ集めよう



画面に「GET 50 RINGS」というメッセージが出たらスペシャルステージのスタートです。スペシャルステージは強制スクロールで進んでいきますので、左右の移動やジャンプを上手に使ってリングを50コ集めましょう。

## アイテム&カオスエメラルドを手に入よう



アクト1のスペシャルステージでリングを50コ集めるといろいろなアイテムが手に入ります。そして、アクト2のスペシャルステージでリングを50コ集めると重要アイテムの「カオスエメラルド」のかけらを1コ取り戻すことができます。

## リングが50コ集まらないと・・・

アクト1・アクト2のどちらのスペシャルステージでも、リングを50コ以上集められないと、Dr.エッグマンにアイテムやカオスエメラルドを持って行かれてしまいます。

カオスエメラルドのかけらを5コ集めないと、サウスアイランドに真の平和はやって来ません。ガンバって集めていきましょう。

# キャラクター紹介 ~その②~

Dr.EGGMAN

ドクター・エッグマン  
と手下たち

世界一の超天才科学者!!  
でも世界一の悪者なんだよ。  
世界一の執念深さの持ち主!!  
でもドジも世界一なんだよ。  
今回こそはソニックをコテンパンにやっつける!!  
でも今回もソニックにコテンパンにされちゃうんだよ。

アイアイ

木の實を投げる  
おサルさんだよ



ハロゲン

バタバタ飛んで  
ピカピカ光るヨ



オクトパス

フカブカしてる  
タコさんだよ



ゴーラ

あついあつい  
火の玉を回すヨ



エッグソーサー  
回るノコギリ  
さわると痛いヨ



# ゾーン紹介

1つのゾーンにアクトは3つ

12ページでも紹介したとおり、このゲームの各ステージは「アクト」と呼ばれ、3つのアクトで「ゾーン」という1つのワールドになっています。ゲーム中には全部で5つのゾーンが登場します。また、各ゾーンのアクト3の最後ではDr.エッグマンが待ち受けていますので、チョコイのチョコイでやっつけてしまいましょう。

Green Hill Zone ゾーン1 クリーンヒル

サウスアイランドの豊かな海と緑に囲まれた丘のゾーン。  
最初のゾーンということで、クリアするのはわりとラクチンなので、リングをどんどん集めて進みましょう。  
どこかにある隠しスイッチをふむと、なにかいいコトがおこるかも…。



Yellow Desert Zone ゾーン2 イエローデザート



すべてが砂におおわれた、広い広い砂漠のゾーン。  
地面が動く流砂やトゲのトラップなど、グリーンヒルゾーンより難しいので注意して進んでいきましょう。  
後半のアクトでは、砂に埋もれた古代遺跡の中が舞台になります。

Red Volcano Zone

ゾーン3 レッドホルケーン


灼熱の溶岩が流れる洞窟のゾーン。  
洞窟の中の足場は、どこも狭いところばかりなので、溶岩の上を渡るときは要注意です。

エレベーターは上に乗ってキューインとスピン、ポンプはジャンプで飛び乗ると動かすことができます。



Blue Marine Zone

ゾーン4 ブルーマリン




迷路のようにたくさんのパイプが入り組んだ水中のステージ。  
長い時間水の中にいると息ができなくなってしまうので、息継ぎを忘れないようにしましょう。

操作ができなくなって流されてしまう水流にも注意しましょう。

Silver Castle Zone

ゾーン5 シルバーキャッスル

Dr.エッグマンの造った電子の要塞が最後のゾーン。  
キャッスルの中にある赤いワープゾーンに乗ると、どこか違うところへワープしてしまうので、ワープのルートを確認しながら、Dr.エッグマンとの最後の対決を目指しましょう。



●保護者の方へ●

小さなお子様には必ず保護者が読んであげてください。

新作ゲームソフトの案内や楽しい情報を、ジャンジャンお知らせします。

電話で	セガ ジョイジョイテレフォン	ファックス FAXで	セガ ファックスクラブ
札幌 011-842-8181 仙台 022-285-8181 東京 03-3743-8181	名古屋 052-704-8181 大阪 06-333-8181 広島 082-292-8181 福岡 092-521-8181	東京 03-5950-7790 大阪 06-948-0606	①ファックスの受話器を使ってコール。 ②音声ガイダンスにしたがってボタンを押せば、ほしい情報がファックスで送信されます。  *プッシュ回線またはトーン切り替えのあるダイヤル回線をお使いください。
インターネットで セガ ホームページ			
パソコンなどお持ちの接続端末でこのURLにアクセスしてください。 <a href="http://www.sega.co.jp">http://www.sega.co.jp</a>		番号をよく確かめて、正しくかけてください。	

株式会社 セガ エンタープライゼス

本社 〒144 東京都大田区羽田1-2-12

この商品に関するお問合せ先

お客様相談センター フリーダイヤル 0120-012235  
 受付時間 月～金 10:00～17:00 (除く祝日)

修理について

修理を依頼されるときは、最寄りの各支店または事業所までお申しつけください。

- 札幌支店 CSサービスセンター  
〒062 北海道札幌市豊平区豊平五条3-2-34 ☎011(841)1000(直通)
- 佐倉事業所 CSサービスセンター  
〒285 千葉県佐倉市大作1-3-4 ☎043(498)2610(直通)
- 関西支店 CSサービスセンター  
〒561 大阪府豊中市豊南町東2-5-3 ☎06(334)6486(直通)
- 九州支店 CSサービスセンター  
〒812 福岡県福岡市博多区博多駅南5-7-5 ☎092(452)6842(代表)

Patents: U.S. Nos. 4,442,486/4,454,594/4,462,076; Europe No. 80244; Canada No. 1,183,276; Hong Kong No. 88-4302; Singapore No. 88-155; U.K. No. 1,535,999



G・ソニック



**G SONIC**  
THE HEDGEHOG